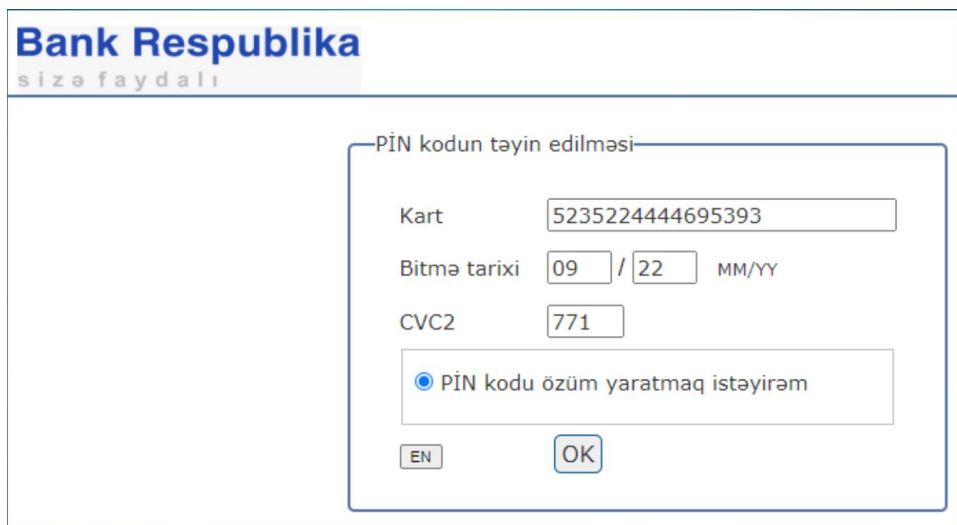


Установка PIN кода через веб-страницу

Банк Республика

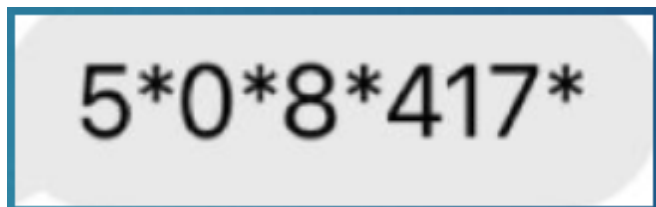
Установка PIN кода посредством веб-страницы

- Чтобы установить PIN код для недавно заказанной карты, клиент переходит по ссылке https://reg.azericard.com/pin_rsp/6, в открывшемся окне вводит 16-значный PAN номер, CVV и дату окончания срока карты, и нажимает ОК.

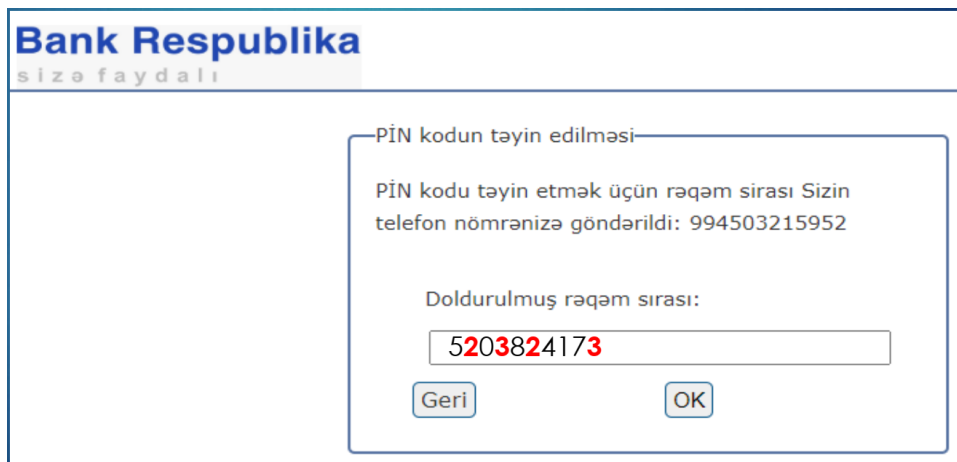


The screenshot shows the Bank Respublika website interface. At the top left, the logo "Bank Respublika" is displayed with the tagline "sizə faydalı" below it. The main content area is titled "PİN kodun təyin edilməsi" (PIN code assignment). It contains a form with the following fields: "Kart" (Card) with the value "5235224444695393"; "Bitmə tarixi" (Expiration date) with "09" and "22" in separate boxes and "MM/YY" to the right; "CVC2" with the value "771". Below these fields is a radio button labeled "PİN kodu özüm yaratmaq istəyirəm" (I want to create my own PIN code), which is selected. At the bottom of the form are two buttons: "EN" and "OK".

- Для установки PIN кода на номер владельца карты поступает последовательность цифр по SMS.



- Клиент, заменяя звездочки на назначаемый им PIN заполняет в соответствующем поле на странице последовательность цифр и нажимает ОК.



Bank Respublika
sizə faydalı

PİN kodun təyin edilməsi

PİN kodu təyin etmək üçün rəqəm sırası Sizin telefon nömrənizə göndərildi: 994503215952

Doldurulmuş rəqəm sırası:

5203824173

Geri OK

- Клиенту поступает SMS об успешном завершении операции.
- Для использования PIN кода установленного посредством веб-сайта в транзакциях с POS-терминалами необходимо предварительно активировать этот PIN. При этом достаточно проведение какой-либо операции (проверка баланса, обналичивание) на любом банкомате.

